

И. М. Васенкова, Н. В. Гужова, Е. Д. Мурад

Русский язык

Часть 1

Учебное пособие для иностранных граждан

Нижний Новгород
2019

Министерство науки и высшего образования Российской Федерации
Федеральное государственное бюджетное образовательное учреждение высшего образования
«Нижегородский государственный архитектурно-строительный университет»

И. М. Васенкова, Н. В. Гужова, Е. Д. Мурад

РУССКИЙ ЯЗЫК

Часть 1

Утверждено редакционно-издательским советом университета
в качестве учебного пособия для иностранных граждан

Нижний Новгород
ННГАСУ
2019

Рецензенты:

- С. В. Тимина* – канд. пед. наук, доцент кафедры иностранных языков ФГБОУ ВО «Нижегородская государственная консерватория им. М. И. Глинки»
А. В. Богачева – канд. пед. наук, доцент кафедры преподавания русского языка в других языковых средах филологического факультета ФГАОУ ВО «Национальный исследовательский Нижегородский государственный ун-т им. Н. И. Лобачевского»

Васенкова И. М. Русский язык. Ч.1. [Текст]: учеб. пособие / И. М. Васенкова, Н. В. Гужова, Е. Д. Мурад; Нижегород. гос. архитектур. – строит. ун-т. Н.Новгород: ННГАСУ, 2019.- 81 с. ISBN 978-5-528-00332-0

Пособие представляет собой рабочую тетрадь, в которой собран методически обработанный учебный материал, предназначенный для иностранных граждан, изучающих русский язык на подготовительном факультете.

Цель учебного пособия – формирование языковой, речевой, коммуникативной компетенции в области письма и письменной речи. Пособие может быть рекомендовано при подготовке к сдаче теста первого и второго сертификационного уровня Российской государственной системы тестирования иностранных граждан.

ББК 81.2Р

Тема 1

Алфавит

Аа	Зз	Пп	Чч
Бб	Ии	Рр	Шш
Вв	Йй	Сс	Щщ
Гг	Кк	Тт	Ъ
Дд	Лл	Уу	Ыы
Ее	Мм	Фф	Ь
Ёё	Нн	Хх	Ээ
Жж	Оо	Цц	Юю
			Яя

Aa Bb Cc Dd Ee

Ff Gg Hh Ii Jj Kk

Ll Mm Nn Oo Pp

Qq Rr Ss Tt Uu

Vv Ww Xx Yy Zz

aa bb cc dd ee

ff gg hh ii jj

kk ll mm nn

Bb l o / l o / l o / l o / l o / l o / l o / l o
1 3 1 3 1 3 1 3 1 3 1 3 1 3
l l l l l l l l l l l l l l l l l l
B B B B B B B B B B B B B B B B
T t t t t t t t t t t t t t t t t t
T T T T T T T T T T T T T T T T T T
Tub Tub Tub Tub Tub Bar Bar Bar Bar Bar

Dd o f / o f / o f / o f / o f / o f / o f / o f
L J / L J / L J / L J / L J / L J / L J / L J
D D D D D D D D D D D D D D D
g g g g g g g g g g g g g g g g
Ee e e e e e e e e e e e e e e e e
E E E E E E E E E E E E E E E E E
Deg Deg Deg Deg Deg Ega Ega Ega Ega Ega

ë e e e e e e e e e e e e e e e e
 Э э Э э Э э Э э Э э Э э Э э Э э Э э Э э Э э Э э

ë
 Э

ц ц ц ц ц ц ц ц ц ц ц ц ц ц ц ц
 Ц

ц
 Ц

Эцц Эцц Эцц Эцц Эцц Эцц Эцц Эцц Эцц Эцц
 Эцц Эцц Эцц Эцц Эцц Эцц Эцц Эцц Эцц Эцц

з
 З

з
 З

ц
 Ц

ц
 Ц

цу цу цу цу цу цу цу цу цу цу цу цу цу цу
 Цу Цу Цу Цу Цу Цу Цу Цу Цу Цу Цу Цу Цу Цу

Ü ü *v v vv vv vv vv vv vv vv vv vv*
 ü
 ü
 K k *v r v r v r v r v r v r v r v r v r*
 k
 k
 Ka ka *ka na ka na ka na ei ei ei ku ku ku*

A a *v vv vv vv vv vv vv vv vv vv vv*
 a
 A
 M m *a v a*
 M
 M
 Mu mu *Mu mu Mu mu Mu mu se se se se se*

Лл 1 2 1 2 1 2 1 2 1 2 1 2 1 2 1 2
л л л л л л л л л л л л л л л л
Л Л Л Л Л Л Л Л Л Л Л Л Л Л Л Л

Оо 0 0 0 0 0 0 0 0 0 0 0 0 0 0 0 0
о о о о о о о о о о о о о о о о о о
О О О О О О О О О О О О О О О О О О

Она она Она она Она она На на На на

Пп 1 2 1 2 1 2 1 2 1 2 1 2 1 2 1 2
п п п п п п п п п п п п п п п п
П П П П П П П П П П П П П П П П

Рр 1 1 1 1 1 1 1 1 1 1 1 1 1 1 1 1
р р р р р р р р р р р р р р р р
Р Р Р Р Р Р Р Р Р Р Р Р Р Р Р Р

По по По по По по Ров ров Ров ров

Cc *c c c c c c c c c c c c c c c c*
C C C C C C C C C C C C C C C C

Mm ^{1 n} *m m m m m m m m m m*
M M M M M M M M M M M M M M M M

Con con *Мам мам*

Уу ¹ *у у у у у у у у у у у у у у у у*
У У У У У У У У У У У У У У У У

Рр ^{о |} *r r r r r r r r r r r r r r r r*
Р Р Р Р Р Р Р Р Р Р Р Р Р Р Р Р

Рен рен *Уж уж*

X x c c c c c c c c c c c c c c c c
x x x x x x x x x x x x x x x x
x x x x x x x x x x x x x x x x

U u y y y y y y y y y y y y y y y y
u
u u

Xop xop Xop xop Yupn yupn Yupn yupn

Y y z z z z z z z z z z z z z z z z
y
y y

U u
u
u u

Yac rac Fac fac Uar uar Uar uar

Ээ 2 2 2 2 2 2 2 2 2 2 2 2

Э Э

Юю 1 0 1 0 1 0 1 0 1 0 1 0

Ю Ю

Эээ эээ Ээ ээ Юю юю Юю юю

Яя 1 1 1 1 1 1 1 1 1 1 1

Я Я

Юю юю Юю юю Юю юю Юю юю Юю юю


Юю юю Юю юю Юю юю Юю юю

Якорь якорь Якорь якорь Якорь якорь Якорь якорь

Мая мая Мая мая Мая мая Мая мая Мая мая

Съешь же ещё
этих мягких
французских булок
да выпей чаю!

Запишите текст самостоятельно




Тема 2

Кто это? Что это?

Задание 1

Напишите справа от картинки ответ на вопрос "Кто это?"







Слова для справок : парикмахер, повар, инженер, врач, учитель, медсестра, преподаватель, строитель, фотограф, музыкант.

Задание 2

Напишите справа от картинки ответ на вопрос "Что это?"









Слова для справок: лук, огурец, молоко, картофель, морковь, капуста, хлеб, помидор , рыба, мясо.

Задание 3

Подпишите к каждой картинке номер профессии.

 A portrait of Jack Sparrow, a character from the Pirates of the Caribbean franchise, wearing his signature red bandana and dreadlocks.		
 A man with glasses and a beard, wearing a black cap, is sitting at a desk and typing on a keyboard. A computer monitor is visible in the background.		

- 1 . дворник
- 2 . полицейский
- 3 . художник
- 4 . певец
- 5 . футболист
- 6 . актер
- 7 . домохозяйка
- 8 . программист

Задание 4

Найдите названия фруктов с картинки

а	ь	ц	з	щ	д	п	ф	к	з	ж
р	я	ы	ё	я	б	л	о	к	о	д
б	ф	ч	в	о	б	и	е	и	в	ю
у	г	х	ъ	т	а	м	ф	ч	с	н
з	р	б	в	и	н	о	г	р	а	д
г	у	л	ю	м	а	н	а	н	а	с
и	ш	п	м	в	н	ы	ц	к	ц	ь
е	а	п	е	л	ь	с	и	н	л	ж



Задание 5


Ответьте на вопросы по модели:

- Это мальчик?

-Нет, это не мальчик. Это девочка.



Это стол?




Это газета?



Это ручка?

Это мобильный телефон?



Это окно?



Это общежитие?



Задание 6

Ответьте на вопросы, используя выражения " Я думаю, что..."

"Мне кажется, что..." "Я не знаю, ..."



Кто ведет машину: человек или собака?



Кто читает книгу: лошадь или девушка?



Кто это: дедушка или девушка



Кто это: мужчина или женщина?

Тема 3 Личные местоимения

я	МЫ
ты	ВЫ
он, она, оно	ОНИ

Задание 1

Задайте вопросы к картинкам:



-?

- Это Владимир Путин.

-?

- Он президент России.



-?

- Это Валентина Терешкова.

-?

- Она первая женщина-космонавт.



.....?

- Это Алексей Чадов и
Агния Дитковските.

.....?

- Они актеры.

Тема 4

Род

он	она	Оно
- согласный (студент)	- а (студентка)	- о (яблоко)
- й (музей)	- я (песня)	- е (море)
- ий (санаторий)	- ия (аудитория)	- ие (упражнение)
- ь (словарь)*	- ь (площадь)*	
- а или -я (папа, дядя)**		

***Запомнить!!!**

гость, огонь, словарь, день, парень, дождь, рубль, голубь, корень,
пень, календарь, портфель, корабль, рубль - ОН
медаль, соль, кровать, тетрадь, ночь, дочь, осень, дверь, мать, жизнь,
лошадь, нефть, цепь, площадь - ОНА

** папа - (Daddy, Papa) - он
дядя - (Uncle) - он
дедушка - (Grandfather) - он
мужчина - (Man) - он
кофе - (Coffee) - он

Задание 1

Распределите по колонкам слова:

Друг врач преподаватель телефон виза человек помидор лимон сумка
комната общежитие холодильник подруга стол ручка ребёнок вопрос
туалет девушка мужчина солдат термин рука нога кровать брат сестра
компьютер факс телевизор собака паспорт словарь друг подруга
парень работа кошка магазин фотография сигарета окно письмо
квартира ключ яйцо больница плитка кружка нож карандаш автобус
лист тетрадь словарь мост зеркало кружка тарелка пианино море

он	она	оно

ОН	она	ОНО

Задание 2

Закончите диалоги.

1) – Анна, где словарь?

- Вот

2) – Ира! Где молоко?

- в холодильнике.

3) – Ребята! Где преподавательница?

- в аудитории.

4) – Антон! Где студент?

- здесь!

5) – Это телевизор.

- Как работает?

-работает очень хорошо!

6) – Где тетрадь?

- на столе.

Тема 5

Множественное число

ОН	- й ь Г,К,Х,Ж,Ш,Ч,Щ ий	+ ы → и → и + и → ии	стол – столы музей – музеи словарь – словари урок – уроки санаторий- санатории
она	а га,ка,ха,жа,ша,ча, ща я ь ия	→ ы а → и → и → ии	лампа – лампы книга - книги песня – песни дверь –двери аудитория- аудитории
ОНО	о е ие	→ а → я → ия	окно – окна море – моря общежитие- общежития

Запомнить !

город-города
дом-дома
год-года
адрес-адреса
лес-леса
остров-острова
вечер-вечера

паспорт-паспорта
номер-номера
глаз – глаза
имя - имена
профессор-профессора
директор-директора
ребенок – дети

человек - люди
 мать - матери
 отец – отцы
 дочь - дочери
 сын - сыновья
 брат – братья

сестра – сёстры
 муж – мужья
 жена – жены
 стул – стулья
 дерево - деревья

Запомнить !

Всегда в единственном числе:	Всегда во множественном числе:
вода	очки
масло	деньги
молоко	часы
мясо	джинсы
сахар	лыжи
соль	коньки
одежда	макароны
транспорт	шахматы

Задание 1:

Образуйте множественное число из данных слов:

женщина	
мужчина	
девушка	
мальчик	
ананас	
девочка	
рука	
газ	
сад	
клуб	
рассказ	
автобус	
выставка	
вход	
сок	
колбаса	
сыр	
рыба	
масло	
молоко	

мясо	
сахар	
соль	
одежда	
транспорт	
конфета	
пирожное	
торт	
булочка	
батон	
проспект	
улица	
площадь	
магазин	
вокзал	
музей	
ресторан	
трамвай	
троллейбус	
институт	
факультет	
аудитория	
группа	
ручка	
книга	
журнал	
конверт	
тетрадь	
словарь	
фирма	
офис	
компьютер	
телефон	
документ	
виза	
завод	
комната	
карта	
парк	

Задание 2:

Вспомните и впишите в таблицу слова, которые употребляются только в единственном и только во множественном числе.

Всегда в единственном числе:	Всегда во множественном числе:

Задание 3 :

Опишите место по образцу:

Образец:

Дорога – машина, пешеход, светофор, переход.

Это дорога. Здесь машины, пешеходы, светофоры, переходы

Город - здание, университет, кинотеатр, клуб, парк, транспорт, трамвай, автобус, такси, библиотека, стадион, почта.

Университет - студент, студентка, профессор, компьютер, лампа.

Общежитие – комната, кухня, коридор, блок.

Аудитория - книга, газета, линейка, ручка, тетрадь, стол, стул.

Комната – кровать, стол, окно, вещь, чемодан, одежда.

Холодильник – молоко, масло, мясо, вода, мороженое, бутылка, банка, пакет.

Шкаф – платье, джинсы, майка, брюки, носок, чулок, трусы, рубашка, блузка, футболка, юбка, кофта.

Задание 4

Подпишите картинки: Кто это? Что это?









Тема 6 Притяжательные местоимения

	Он	она	оно	они
	Чей?	Чья?	Чьё?	Чьи?
Я	мой	моя	моё	Мои
Ты	твой	твоя	твоё	твои
Он, оно	его	его	его	Его
Она	её	её	её	её
Мы	наш	наша	наше	наши
Вы	ваш	ваша	ваше	ваши
они	их	их	их	их

Задание 1. Напишите вопросы, используя слова чей? чья?чьё? чьи?

Это моя семья. _____

Это наша квартира. _____

Это мой брат. _____

Это его письмо. _____

Это его учебник. _____

Это мои словари. _____

Это наши вещи. _____

Задание 2. Напишите, чьи это вещи, используя нужные местоимения.

Это Карл. Это магнитофон.

Это радио.

Этожурналы.

Этотетрадь.

Это Кристина. Это ... письмо.

Это... книга.

Это ... телефон.

Это мои друзья. Это университет.

Это... аудитория.

Это ...библиотека.

Это ты. Это фотографии.

Это..... ручка.

Это..... упражнение.

Этостол.

Это мы. Это ... город.

Это ... метро.

Этострана.

Этопреподаватель.

Это я. Это мать,

Этоотец.

Этобратья.

Этосестры.

Этовещи.

Этоподруга.

Это вы. Этостуденты.

Этостол.

Этосумка.

Этопальто.

Это.....деньги.

Этоключ.

Задание 3:

Восстановите диалоги.

- 1) –? – Это Виктор.
– ? - Он студент.
-? - Да, он ваш студент.
- 2) - ? – Да, это мой брат.
– ? – Он инженер.
--? -Да, я инженер.
- 3) – ? – Да, это моя мама.
– ? – Она медсестра.
- 4) – ? – Это университет.
– ? – Это наш университет.
- 5)-? -Мои родители врачи.
-? - Нет, я журналист.

Задание 4:

Вставьте пропущенные местоимения.

Это я. студент. Это семья .

Вот родители. Это отец Андрей Петрович.

..... врач. А это мама Нина Ивановна.

..... преподавательница. Это братья Антон и Виктор.

..... уже инженеры.

Тема 7

Прилагательные

	ОН (Какой?)	ОНА (Какая?)	ОНО (какое?)	ОНИ (какие?)
	новЫЙ интереснЫЙ	новАЯ интереснАЯ	новОЕ интереснОЕ	новЫЕ интереснЫЕ
	голубОЙ деловОЙ	голубАЯ деловАЯ	голубОЕ деловОЕ	голубЫЕ деловЫЕ
к х г	руссКИЙ тихИЙ строгИЙ	руссКАЯ тихАЯ строгАЯ	руссКОЕ тихОЕ строгОЕ	руссКИЕ тихИЕ строгИЕ

ж ш щ ч	свежИЙ хорошИЙ будущИЙ горячИЙ	свежАЯ хорошАЯ будущАЯ горячАЯ	свежЕЕ хорошЕЕ будущЕЕ горячЕЕ	свежИЕ хорошИЕ будущИЕ горячИЕ
	большОЙ плохОЙ	большАЯ плохАЯ	большОЕ плохОЕ	большИЕ плохИЕ
н`	синИЙ *	синЯЯ	синЕЕ	синИЕ

Как "синИЙ":

- последНИЙ
- домашНИЙ
- вчерашНИЙ - сегодняшНИЙ
- поздНИЙ – ранНИЙ
- летНИЙ – зимНИЙ
- весенНИЙ – осенНИЙ
- утренНИЙ – вечерНИЙ
- верхНИЙ – нижНИЙ
- лишНИЙ

Запомните антонимы !

большой ≠ маленький

старый (дом) ≠ новый

молодой (человек) ≠ пожилой

светлый ≠ тёмный

холодный (кофе) ≠ теплый, горячий

холодный (день) ≠ тёплый, жаркий

старший (брат) ≠ младший

лёгкий (рюкзак) ≠ тяжёлый

лёгкий, простой (текст) ≠ трудный, сложный

ленивый ≠ трудолюбивый

добрый ≠ злой

длинный ≠ короткий

чёрный ≠ белый широкий ≠ узкий

умный ≠ глупый

сильный слабый

тонкий толстый

высокий низкий

Задание 1

Поставьте вопросы к выделенным словам.

1) Это новая **тетрадь**. _____

2) Это новый **мотоцикл**. _____

3) Это красивые **улицы**. _____

4) Это старое **здание**. _____

5) Это трудный **диктант**. _____

6) Это старые **друзья**. _____

Задание 2. Напишите ответы на вопросы, используя слова, данные в скобках.

1) Какой это дом?
(маленький). _____

2) Какая это девушка?
(красивый)._____

3) Какое это задание?
(домашний)._____

4) Какие это друзья?
(новый)._____

5) Какая это машина?
(японский)._____

6) Какие это телевизоры?
(старый)._____

Задание 3 Поставьте нужные окончания

Нов... дом, стар... улица, бел... бумага, чёрн... карандаш,
интересн... фильм, знаком... песня, холодн ... море, трудн...
упражнение, известн... артисты, иностранн... языки, светл...
комната.

Задание 4 Напишите фразы с антонимами выделенных слов.

1) Это **большой** город._____

2) Это **хороший** ответ._____

3) Это его **младшая** сестра._____

4) Это наша **новая** аудитория._____

5) Это мой **старый** друг._____

6) Это **красивая новая** ручка._____

Задание 5. Напишите словосочетания данными прилагательными:

1) русская музыка

_____ слово

_____ песня

_____ язык

_____ слова

_____ песни

2) новый дом

_____ книга

_____ вещи

_____ телефон

_____ метро

_____ здания

_____ адреса

3) большой дом

_____ квартира

_____ дом


_____ окно

_____ улицы

_____ словарь

_____ города

Тема 8 Глаголы Регулярные глаголы на - АТЬ

infinitive	past tense	present tense	future tense	imperative
делать	он делал она делала оно делало они делали	я делаю ты делаешь он делает мы делаем вы делаете они делают	Я буду Ты будешь Он будет Мы будем Вы будете Они будут	Делай! Делайте!
сделать	он сделал она сделала оно сделало они сделали		я сделаю ты сделаешь он сделает мы сделаем вы сделаете они сделают	

1. Настоящее время регулярных глаголов на – АТЬ

дела ТЬ

я дела Ю	мы дела ЕМ
ты дела ЕШЬ	вы дела ЕТЕ
он (она, оно) дела ЕТ	они дела ЮТ

Запомните!!!! "писать"

я пишу	мы пишем
ты пишешь	вы пишете
он пишет	они пишут

Задание 1 **Переведите и проспрягайте следующие глаголы в настоящем времени:**

читать

понимать

работать

отдыхать

гулять

изучать

Завтракать

Обедать

Ужинать

Повторять

Задание 2.

Напишите глаголы в нужной форме.

Делать, работать.

– Антон и Тамара, что вы

– Мы

– А что ваш друг?

– Он тоже

Делать, обедать.

– Миша, что ты

– Я

– А что твоя подруга?

– Она тоже

Задание 3

Напишите ответы по модели:

- Ты работаешь?

- Да, я работаю.

- Ты завтракаешь?

-

- Я работаю?

-.....

- Вы изучаете русский язык?

-.....

-Мы гуляем?

-.....

-Он обедает?

-.....

Задание 4

Напишите ответы по модели:

- Ты работаешь? (отдыхать)

- Нет, я не работаю, я отдыхаю.

-

- Ты завтракаешь? (ужинать)

-.....

- Я работаю? (гулять)

-.....

- Вы изучаете русский язык? (отдыхать)

-.....

-Мы гуляем? (работать)

-.....

-Он обедает? (писать)

.....

Задание 5
вопросы.

Закончите диалоги. Напишите полные ответы на

1) – Ваш друг директор?

- Да,

– Где он?

- в офисе.

- Что там делает?

.....

2) – Где вы?

– в ресторане.

- Чтотам делаете?

- Мы

3) – Это ваша аудитория?

- Да,.....

– Что вы здесь делаете?

.....,

4) – Это ваше кафе?

-Да,.....

- Что ваши друзья здесь делают?

.....

2. Прошедшее время регулярных глаголов на – АТЬ

делаТЬ	он делаЛ она делаЛА оно делаЛО они делаЛИ
сделаТЬ	он сделаЛ она сделаЛА оно сделаЛО они сделаЛИ

Задание 1 Проспрягайте следующие глаголы в прошедшем времени:

читать
прочитать

понимать
понять

<p>работать</p>	<p>.....</p> <p>.....</p> <p>.....</p> <p>.....</p>
<p>поработать</p>	<p>.....</p> <p>.....</p> <p>.....</p> <p>.....</p>

<p>отдыхать</p>	<p>.....</p> <p>.....</p> <p>.....</p> <p>.....</p>
<p>отдохнуть</p>	<p>.....</p> <p>.....</p> <p>.....</p> <p>.....</p>

<p>гулять</p>	<p>.....</p> <p>.....</p> <p>.....</p> <p>.....</p>
<p>погулять</p>	<p>.....</p> <p>.....</p> <p>.....</p> <p>.....</p>

<p>изучать</p>	<p>.....</p> <p>.....</p> <p>.....</p> <p>.....</p>
<p>изучить</p>	<p>.....</p> <p>.....</p> <p>.....</p> <p>.....</p>

завтракать	<p>.....</p> <p>.....</p> <p>.....</p> <p>.....</p>
позавтракать	<p>.....</p> <p>.....</p> <p>.....</p> <p>.....</p>

обедать	<p>.....</p> <p>.....</p> <p>.....</p> <p>.....</p>
пообедать	<p>.....</p> <p>.....</p> <p>.....</p> <p>.....</p>

ужинать	<p>.....</p> <p>.....</p> <p>.....</p> <p>.....</p>
поужинать	<p>.....</p> <p>.....</p> <p>.....</p> <p>.....</p>

повторять	<p>.....</p> <p>.....</p> <p>.....</p> <p>.....</p>
повторить	<p>.....</p> <p>.....</p> <p>.....</p> <p>.....</p>

Задание 2. Напишите глаголы в нужной форме и в прошедшем времени.

Делать, гулять.

– Маша и Ваня, что вы?

– Мы

– А что Петя?

– Он тоже

Делать, завтракать.

– Миша, что ты?

– Я

– А что твоя мама?

– Она тоже

Задание 3

Напишите ответы по модели:

- Ты работал ?
- Да, я работал.

- Ты ужинал?

-

- Я отдыхала?

-

- Вы изучали английский язык?

-

-Вы гуляли?

-

-Он читал текст?

.....

Задание 4 Напишите ответы по модели:

- Ты отдыхал? (работать)
- Нет, я не отдыхал, я работал.

- Ты обедал? (ужинать)

.....

.....

- Вы писали упражнение? (гулять)

.....

.....

- Я изучала русский язык? (изучать английский язык)

.....

.....

-Мы завтракали? (писать письмо)

.....

.....


-Ребёнок обедал? (спать)

.....

.

.....

3. Будущее время регулярных глаголов на – АТЬ

present tense	future tense	
<p>я делаю</p> <p>ты делаешь</p> <p>он делает</p> <p>мы делаем</p> <p>вы делаете</p> <p>они делают</p>	<p>Я буду</p> <p>Ты будешь</p> <p>Он будет</p> <p>Мы будем</p> <p>Вы будете</p> <p>Они будут</p>	<p>} } } } }</p> <p>делать</p>
	<p>я сделаю</p> <p>ты сделаешь</p> <p>он сделает</p> <p>мы сделаем</p> <p>вы сделаете</p> <p>они сделают</p>	

Задание 1 Образуйте первое и второе будущее время следующих глаголов:

infinitive	future tense
<p>писать</p>	<p>.....</p> <p>.....</p> <p>.....</p> <p>.....</p> <p>.....</p> <p>.....</p> <p>.....</p>

написать	<p>.....</p> <p>.....</p> <p>.....</p> <p>.....</p> <p>.....</p> <p>.....</p>
----------	---

infinitive	future tense
читать	<p>.....</p> <p>.....</p> <p>.....</p> <p>.....</p> <p>.....</p> <p>.....</p>
прочитать	<p>.....</p> <p>.....</p> <p>.....</p> <p>.....</p> <p>.....</p> <p>.....</p>

infinitive	future tense
работать	<p>.....</p> <p>.....</p> <p>.....</p> <p>.....</p> <p>.....</p> <p>.....</p>

поработать
------------	--

infinitive	future tense
гулять
погулять

infinitive	future tense
завтракать

позавтракать
--------------	--

infinitive	future tense
обедать
пообедать

infinitive	future tense
ужинать

поужинать
-----------	--

Задание 2 Ответьте по модели: - Ты сейчас будешь курить?
- Да, я сейчас буду курить.

1. - Мы сейчас будем писать диктант?

-.....

2. – Вы сейчас будете отдыхать?

-.....

3. – Ты сейчас будешь спать?

-.....

4. – Я сейчас буду ужинать?

.....

5. – Студенты сейчас будут танцевать?

-.....

Задание 3 Ответьте по модели: - Ты сейчас будешь
курить?(спать)
- Нет, я сейчас буду спать.

1. - Он сейчас будет звонить по телефону? (писать письмо)

-.....

3- Ты сегодня будешь писать буквы?

- Да, я сегодня.....буквы.

4- Что ты

.....?

- Я буду гулять.

5- Что ты.....?

- Я прочитаю текст.

6-.....будет работать?


-Мы будем работать!

7-сделает это упражнение?

-Я сделаю это упражнение!

Тема 9 Глаголы Регулярные глаголы на - ИТЬ

infinitive	past tense	present tense	future tense	imperative
говорить	он говорил она говорила оно говорило они говорили	я говорю ты говоришь он говорит мы говорим вы говорите они говорят	Я буду Ты будешь Он будет Мы будем Вы будете Они будут	говори говорите

поговорить	он		я поговорю	Поговори! Поговори те!
	поговорил		ты поговоришь	
	она		он поговорит	
	поговорила		мы поговорим	
	оно		вы поговорите	
поговорило	они поговорят			
они				
поговорили				

1. Настоящее время регулярных глаголов на – ИТЬ

говорить

я говор Ю	мы говор ИМ
ты говор ИШЬ	вы говор ИТЕ
он (она, оно) говор ИТ	они говор ЯТ

Запомните!!!! "любить"

я люблю	мы любим
ты любишь	вы любите
он любит	они любят

Задание 1 Переведите и проспрягайте следующие глаголы в настоящем времени:

курить

учить

я учу	

смотреть (исключение)

видеть (исключение)

я вижу (!)	

ГОТОВИТЬ

я готовлю (!)	

Задание 2.

Напишите глаголы в нужной форме.

Делать, курить.

– Маша и Наташа, что вы?

– Мы

– А что Иван?

– Он тоже

Делать, готовить.

– Таня, что ты?

– Я

– А что твоя сестра?

– Она тоже

Задание 3

Напишите ответы по модели:

- Ты говоришь по-арабски?

- Да, я говорю по-арабски.

- Ты куришь?

-

- Я учу правило?

-

- Вы смотрите телевизор?

-

-Вы говорите по-русски?

-

-Он любит читать?

-

Задание 4

Напишите ответы по модели:

- Ты куришь? (смотреть фильм)
- Нет, я не курю, я смотрю фильм.

-

- Ты учишь уроки? (смотреть кино)

-

- Я хорошо говорю по-французски? (плохо говорить по-французски)

-

- Вы учите русский язык? (учить английский язык)

-

-Мы любим кино? (любить театр)

-.....

-Он курит кальян? (готовить шаурму)

-.....

Задание 5

Закончите диалоги. Напишите полные ответы на вопросы.

1) – Где Вася?

- в кинотеатре.

- Что там делает?

-.....

2) – Где вы?

- на балконе.

- Чтотам делаете?

- Мы

3) – Что ты учишь?

- Я новые слова.

2. Прошедшее время регулярных глаголов на – ИТЬ

говориТЬ	он говориЛ
	она говориЛА
	оно говориЛО
	они говориЛИ

поговориТЬ	Он поговориЛ она поговориЛА оно поговориЛО они поговориЛИ
------------	--

Задание 1 Проспрягайте следующие глаголы в прошедшем времени:

курить	
покурить	

учить	
выучить	

смотреть	
----------	--

посмотреть	
------------	--

любить	
--------	--

полюбить	
----------	--

видеть	
--------	--

увидеть	
---------	--

готовить	
----------	--

приготовить	
-------------	--

Задание 2. Напишите глаголы в нужной форме и в прошедшем времени.

Делать, готовить обед.

– Девушки, что вы

– Мы

– А что Марат?

– Он тоже

Делать, курить, видеть.

– Миша, что ты

– Я

– А это твоя мама?

– Да, она вместе со мной.

Задание 3

Напишите ответы по модели:

- Ты сейчас говорил по телефону ?

- Да, я сейчас говорил по телефону.

- Ты видел новый фильм Джеймса Кэмерона?

-

- Я вчера готовила ужин?

-

- Вы учили новые английские слова?

-

-Вы говорили с директором?

-.....

-Он любил Розу?

-.....

Задание 4

Напишите ответы по модели:

- Ты отдыхал? (работать)

- Нет, я не отдыхал, я работал.

- Ты видел её? (смотреть в другую сторону)

-

- Вы учили правило? (смотреть программу "Новости")

-.....


- Студенты готовили курицу? (учить уроки)

-

-Мы говорили с деканом? (говорить с секретарём)

-.....


3. Будущее время регулярных глаголов на – ИТЬ


present tense	future tense
<p>я говорю</p> <p>ты говоришь</p> <p>он говорит</p> <p>мы говорим</p> <p>вы говорите</p> <p>они говорят</p>	<p>Я буду</p> <p>Ты будешь</p> <p>Он будет</p> <p>Мы будем</p> <p>Вы будете</p> <p>Они будут</p> <p>} говорить</p>
	<p>я поговорю</p> <p>ты поговоришь</p> <p>он поговорит</p> <p>мы поговорим</p> <p>вы поговорите</p> <p>они поговорят</p>

Задание 1 Образуйте первое и второе будущее время следующих глаголов:


infinitive	past tense	present tense	future tense	imperative
курить		я курю ты куришь		


		он курит мы курим вы курите они курят		
покурить				


infinitiv e	past tense	present tense	future tense	imper ative
учить		я учу ты учишь он учит мы учим вы учите они учат		
выучить				

infinitive	past tense	present tense	future tense	imperative
смотреть		я смотрю ты смотришь он смотрит мы смотрим вы смотрите они смотрят		
посмотреть				

infinitive	past tense	present tense	future tense	imperative
любить		я люблю ты любишь он любит мы любим вы любите они любят		

ПОЛЮБИТ Ь				
--------------	--	---	--	--

infinitive	pa st ten se	present tense	future tense	imper ative
видеть		я ВИЖУ ты ВИДИШЬ он ВИДИТ мы ВИДИМ вы ВИДИТЕ они ВИДЯТ		
увидеть				

infinitive	past tense	present tense	future tense	imperative
ГОТОВИТЬ		<p>Я ГОТОВЛЮ</p> <p>ТЫ ГОТОВИШЬ</p> <p>ОН ГОТОВИТ</p> <p>МЫ ГОТОВИМ</p> <p>ВЫ ГОТОВИТЕ</p> <p>ОНИ ГОТОВЯТ</p>		
приготовить				

Задание 2 Ответьте по модели: - Ты сейчас будешь курить?
 - Да, я сейчас буду курить.

1. - Мы сейчас будем учить слова?

-.....

2. – Вы сейчас будете смотреть кино?

-.....

3. – Ты сейчас будешь готовить?

-.....

4. – Я сейчас буду говорить с родителями?

.....

5. – Студенты сейчас будут курить?

.....

Задание 3
Ответьте по модели:

– Ты сейчас будешь смотреть видео?(говорить

скайпу)

по

по скайпу.

– Нет, я сейчас буду говорить

1. – Он сейчас будет звонить по скайпу? (звонить по телефону)

.....

2. – Гарик сейчас будет петь? (говорить по-китайски)

.....

3. – Вы сейчас будете смотреть фотографии? (готовить обед)

.....

4. – Мы сейчас будем читать текст? (переводить текст)

.....

5. – Ты сейчас будешь курить сигары? (курить кальян)

.....

Задание 4

Ответьте по модели:

– Что ты сейчас будешь

делать? (отдыхать)

– Я сейчас буду отдыхать.

1. – Что вы сегодня будете делать? (готовить лазанью)

.....

5. –Что мы сейчас сделаем? (посмотреть результаты экзамена)

-.....

6. – Что вы сейчас сделаете? (позвонить президенту России)

-.....

Задание 6 Заполните пропуски в диалогах:

- Кто сегодня будет говорить с директором?

-сегодня будешь говорить с директором!

-Вы будете сейчас учить роли?

- Нет, мыкурить.

- Ты сегодня будешь смотреть сериал?

- Да, я сегодня.....сериал.

- Что ты делать.?

- Я люблю гулять.

- Что ты.....в тот день ?

- Я видел , как мистер Смит входил в дом мисс Хопкинс.

-..... сегодня будешь готовить или мыть посуду?

- Я

-любит мыть посуду?

- Никто!



— Ты что сегодня делаешь?

— Ничего. — Ты же вчера это делала. — Я не доделала.

Тема 10 Наречия

Какой?	Как?
Хороший	Хорошо
Плохой	Плохо
Красивый	Красиво
Свежий	Свежо
Русский	По-русски
Интересный	Интересно
Тихий	Тихо
Английский	По-английски
Французский	По-французски
арабский	По-арабски

Задание 1 Сделайте правильный выбор: вставьте наречие или
прилагательное.

Интересно, интересный.

- 1) Это книга.
- 2) Я читаю рассказ.
- 3) Я смотрю фильм.
- 4) Он рассказывает.

Английский, по-английски.

- 1) Антон изучает язык?
- 2) Мы хорошо говорим ?
- 3) Вы знаете язык?
- 4) Как она говорит ?

СОДЕРЖАНИЕ

ТЕМА 1. АЛФАВИТ.....	3
ТЕМА 2. КТО ЭТО? ЧТО ЭТО?.....	15
ТЕМА 3. ЛИЧНЫЕ МЕСТОИМЕНЕНИЯ.....	25
ТЕМА 4. РОД.....	26
ТЕМА 5. МНОЖЕСТВЕННОЕ ЧИСЛО.....	29
ТЕМА 6. ПРИТЯЖАТЕЛЬНЫЕ МЕСТОИМЕНЕНИЯ.....	38
ТЕМА 7. ПРИЛАГАТЕЛЬНЫЕ.....	41
ТЕМА 8. ГЛАГОЛЫ. РЕГУЛЯРНЫЕ ГЛАГОЛЫ НА – АТЬ.....	46
ТЕМА 9. ГЛАГОЛЫ. РЕГУЛЯРНЫЕ ГЛАГОЛЫ НА – ИТЬ.....	63
ТЕМА 10. НАРЕЧИЯ.....	80

Васенкова Ирина Михайловна
Гужова Наталья Владимировна
Мурад Елена Дмитриевна

РУССКИЙ ЯЗЫК

Часть 1

Учебное пособие для иностранных граждан

Редактор:
Н. В. Викулова

Подписано в печать Формат 60х90 1/16 Бумага газетная. Печать трафаретная.
Уч. изд. л. 4,7. Усл. печ. л. 5,1. Тираж 300 экз. Заказ №

Федеральное государственное бюджетное образовательное учреждение высшего образования «Нижегородский государственный архитектурно-строительный университет» 603950, Нижний Новгород, ул. Ильинская, 65.
Полиграфический центр ННГАСУ, 603950, Н.Новгород, Ильинская, 65
<http://www.nngasu.ru>, srec@nngasu.ru